

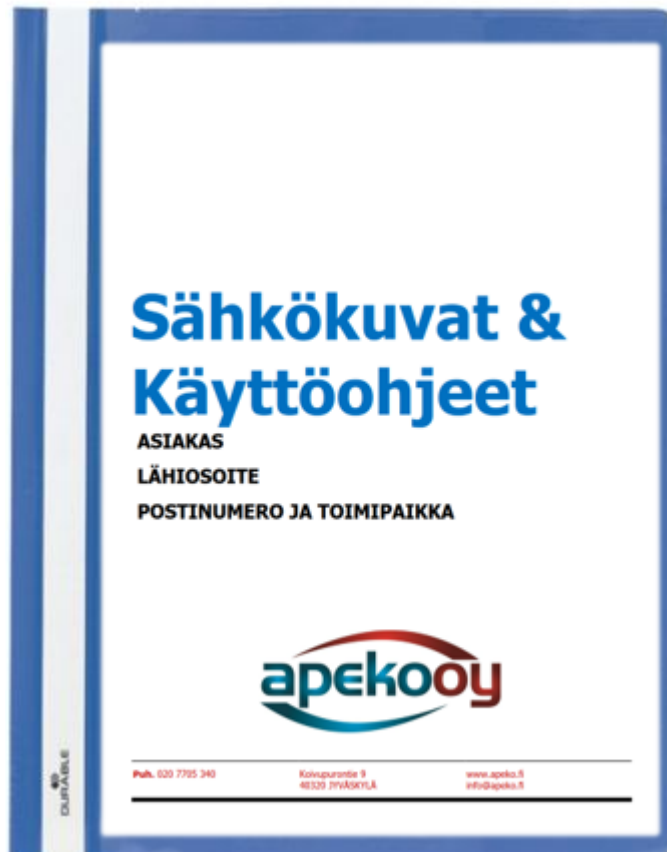


SÄHKÖSUUNNITELMA

Sähkösuunnitelmat ovat merkittävä osa talon sähkötöiden kokonaisuutta. Toimitamme teille tarjouksen mukaisen sähkösuunnitelmaluonnoksen, jossa sähkömerkinnät on kerrottu selkeästi kuvan laidassa (kuten sivuilla 2 & 3). Teillä on mahdollisuus vaikuttaa suunnitelmiin omien toiveiden ja tarpeiden mukaisesti: voitte esimerkiksi siirtää pistorasioita, valaisinpisteitä jne. haluamiinne paikkoihin.

Sähkösuunnitelmat käydään huolella läpi sähkösuunnittelijamme kanssa. Näin varmistutaan siitä, että kaikki tarvittavat sähkötarpeet tulevat huomioituksi. Palaveri sähkösuunnittelijamme kanssa voidaan hoitaa kasvotusten joko toimistollamme Jyväskylässä, puhelinpalaverina tai sähköpostien välityksellä – mikä vain sopii teille parhaiten.

Kun sähkösuunnitelmat on saatu muokattua mieleisiksi, suunnittelijamme piirtää talonne lopulliset sähkökuvat. Lopulliset sähkökuvat toimitamme teille sekä sähköpostitse pdf-tiedostona että myös paperiversiona tulostettuna muoviseen kansioon (kuva alla). Kansion luovutamme teille sähkökalustuksen yhteydessä heti kun kaikki työmme ja sähkömittaukset on viimeistelty.




Kuva: asiakkaalle toimitetaan sähkökuvat paperiversiona kansioon tulostettuna.

SÄHKÖSUUNNITELMAN PIIRROSMERKIT

 Kytkin, yksiosainen (1-kytkin)

 Kytkin, kaksiosainen (5-kytkin)


 Kytkin, yksiosainen (6-kytkin), ohjaus kahdesta paikasta

 Säädin, himmennin

 Pistorasia, 1-os


 Pistorasia, 2-os

 Antennirasia

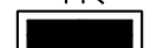
RJ45
 ATK-rasia, (liitin 2x RJ45)

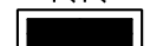
 Termostaatti

 Ovikello, kumistin








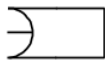





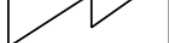
 Ovikello, painike

 Palovaroitin

TK
 Tonttikeskus (rakennuksen ulkoseinään)

RK
 Ryhmäkeskus (talon sisälle tuleva sulakekaappi)

SÄHKÖSUUNNITELMAN PIIRROSMERKIT

-  Kattovalaisin, pinta-asennettava
-  Valaisinpistorasia
-  Seinävalaisin
-  Valopiste, (ei rasiaa, pelkkä johto)
-  Spottivalaisin, (esim. LED-alasvalo)
-  Välitilavalaisin, sis. 2-os pr ja kytkin
-  LED-profiili (mm. välitila)
-  Liiketunnistin
-  Hämäräkytkin
-  Muuntaja (esim. LED-profiili tai saunan lediseti)
-  Liitännärasia + kumikaapeli (kivas, liesi)
-  Voimapistorasia
-  Turvakytkin
-  Sähkökoje (liesi, kivas...)



SÄHKÖPISTEIDEN OLETUSKOROT SÄHKÖKUVASSA:

PISTORASIAIT

- 250mm
- Välitilassa 1100mm
- Ulkopistorasiat 1400mm

KYTKIMET

- 1100mm

TERMOSTAATIT

- 1500mm

ULKOSEINÄVALOT

- 1900mm

SÄHKÖKUVASSA VALAISIMIEN PAIKAT OHJEELLISIA, HUOMIOITAVA RISTIKOT JA KOOLAUKSET!